

TUBO

КАНАЛЬНЫЕ ВЕНТИЛЯТОРЫ

Особенности



- Для монтажа в вентиляционные каналы.
- Бесшумная крыльчатка.
- Простота обслуживания.
- Продолжительный непрерывный режим работы.
- Двигатель на подшипниках качения.
- Гарантия 5 лет.



Производительность:
до 295 м³/ч
82 л/с



Мощность:
от 16 Вт
SFP:
от 0,35 Вт/л/с



Уровень шума:
от 38 дБ



Опции



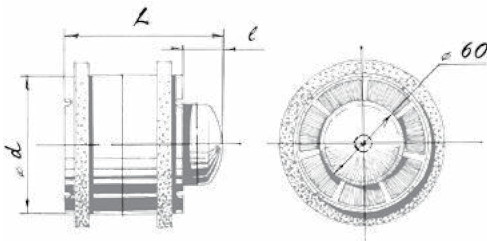
Модель	Tubo 100/125/150
Опция	T
Таймер	•

- Диапазон времени задержки выключения от 2 до 30 мин.

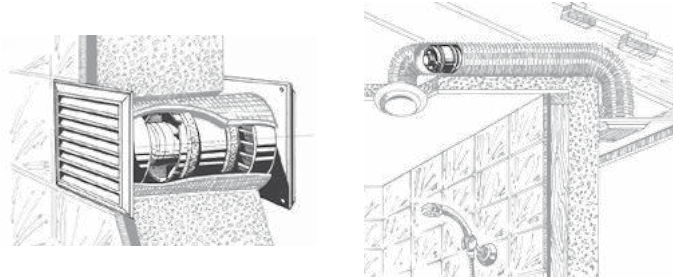
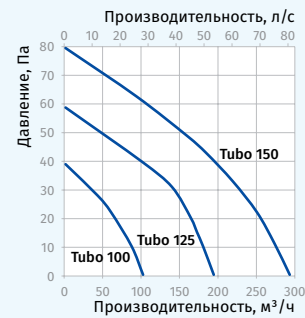
Основные технические параметры

Модель	Tubo 100	Tubo 125	Tubo 150
Напряжение питания, В/Гц	220-240/50	220-240/50	220-240/50
Номинальная мощность, Вт	16	22	29
Ток, А	0,085	0,1	0,13
Частота вращения, мин ⁻¹	2300	2400	2400
Производительность, м³/ч (л/с)	102 (28)	195 (54)	295 (82)
SFP, Вт/л/с	0,56	0,41	0,35
Уровень шума, дБ(А)	38	39	40

Габаритные размеры и монтаж



Размеры, мм	d	L	l
Tubo 100	98	115	30
Tubo 125	123	115	30
Tubo 150	148	135	30



Кронштейн

Вентилятор с кронштейном для монтажа на горизонтальную или вертикальную плоскую поверхность



Tubo-U

Условное обозначение

Tubo	-U	125	T
Модель	Кронштейн	Ø патрубков	Опция

Аксессуары

Анемостаты	Система воздуховодов	Гибкие воздуховоды	Решетки и колпаки	Регуляторы скорости	Хомуты K, KZ
VPR, VSR, VMR	BlauPlast	BlauFlex	Decor, GM	CDT E1.8 MCD 60/0.3	K, KZ